



Ley de Disciplina Financiera

4.41



Informe de Avance de Gestión Financiera del Primer Trimestre 2018



COMISION ESTATAL ELECTORAL					
Estado de Situación Financiera Detallado - LDF					
Al 31 de Diciembre de 2017 y al 31 de Marzo de 2018 (b)					
(EEEC)					
Concepto (c)	2018	31 de diciembre de 2017(a)	Concepto (c)	2018	31 de diciembre de 2017(a)
ACTIVO					
Activo Circulante					
a. Efectivo y Equivalentes (a=a1+a2+a3+a4+a5+a6+a7)	320,490,086	183,590,438	PASIVO		
a1) Efectivo	124,073	150,000	Pasivo Circulante		
a2) Bancos/Tesorería	206,562	308,218	a. Cuentas por Pagar a Corto Plazo (a=a1+a2+a3+a4+a5+a6+a7+a8+a9)	18,655,312	15,407,746
a3) Inversiones Temporales (Hasta 3 meses)	316,116,251	177,436,534	a1) Servicios Personales por Pagar a Corto Plazo	6,935,494	3,546,278
a4) Fondos con Afectación Específica	0	0	a2) Proveedores por Pagar a Corto Plazo	3,026,643	2,134,289
a5) Depósitos de Fondos de Terceros en Garantía y/o Administración	4,041,099	3,605,686	a3) Contratistas por Obras Públicas por Pagar a Corto Plazo	0	0
a6) Otros Efectivos y Equivalentes (b=b1+b2+b3+b4+b5+b6+b7)	4,313,233	650,747	a4) Transferencias Otorgadas por Pagar a Corto Plazo	0	0
b1) Inversiones financieras de Corto Plazo	0	0	a5) Intereses, Comisiones y Otros Gastos de la Deuda Pública por Pagar a Corto Plazo	0	0
b2) Cuentas por Cobrar a Corto Plazo	0	2	a6) Retenciones y Contribuciones por Pagar a Corto Plazo	7,549,291	6,466,608
b3) Deudores Diversos por Cobrar a Corto Plazo	4,311,211	650,745	a7) Devoluciones de la Ley de Ingresos por Pagar a Corto Plazo	0	0
b4) Ingresos por Recuperar a Corto Plazo	0	0	a8) Otros Cuentas por Pagar a Corto Plazo	1,141,085	1,140,573
b5) Préstamos Otorgados a Corto Plazo	0	0	a9) Documentos por Pagar a Corto Plazo (b=b1+b2+b3)	0	0
b6) Préstamos Otorgados a Corto Plazo	0	0	b1) Documentos Comerciales por Pagar a Corto Plazo	0	0
b7) Otros Derechos a Recibir Efectivo o Equivalentes a Corto Plazo	0	0	b2) Documentos con Contratistas por Obras Públicas por Pagar a Corto Plazo	0	0
c. Derechos a Recibir Bienes o Servicios (c=c1+c2+c3+c4+c5)	85,158,407	113,824	b3) Otros Documentos por Pagar a Corto Plazo	0	0
c1) Anticipo a Proveedores por Adquisición de Bienes y Prestación de Servicios a Corto Plazo	85,158,407	113,824	c. Porción a Corto Plazo de la Deuda Pública a Largo Plazo (c=c1+c2)	0	0
c2) Anticipo a Proveedores por Adquisición de Bienes Inmuebles y Muebles a Corto Plazo	0	0	c1) Porción a Corto Plazo de la Deuda Pública Financiera	0	0
c3) Anticipo a Proveedores por Adquisición de Bienes Intangibles a Corto Plazo	0	0	c2) Porción a Corto Plazo de Arrendamiento Financiero	0	0
c4) Anticipo a Contratistas por Obras Públicas a Corto Plazo	0	0	d. Valores y Valores a Corto Plazo	0	0
c5) Otros Derechos a Recibir Bienes o Servicios a Corto Plazo	0	0	a. Pasivos Diferidos a Corto Plazo (a=a1+a2+a3)	0	0
d. Inventarios (d=d1+d2+d3+d4+d5)	0	0	a1) Ingresos Cobrados por Adelantado a Corto Plazo	0	0
d1) Inventario de Mercancías para Venta	0	0	a2) Intereses Cobrados por Adelantado a Corto Plazo	0	0
d2) Inventario de Mercancías Terminadas de Elaboración	0	0	a3) Otros Pasivos Diferidos a Corto Plazo	0	0
d3) Inventario de Materias Primas, Materiales y Suministros para Producción	0	0	f. Fondos y Bienes de Terceros en Garantía y/o Administración a Corto Plazo (f=f1+f2+f3)	0	0
d4) Bienes en Tránsito	0	0	f1) Fondos en Garantía a Corto Plazo	0	0
d5) Almacenes	0	0	f2) Fondos en Administración a Corto Plazo	0	0
e. Estimación por Pérdida o Deterioro de Activos Circulantes (e=e1+e2)	0	0	f3) Fondos Contingentes a Corto Plazo	0	0
e1) Estimación por Cuentas Incobrables por Derechos a Recibir Efectivo o Equivalentes	0	0	g. Fondos de Fideicomisos, Mandatos y Contratos Administrados a Corto Plazo	0	0
e2) Estimación por Deterioro de Inventarios	0	0	g1) Otros Fondos de Terceros en Garantía y/o Administración a Corto Plazo	0	0
g. Otros Activos Circulantes (g=g1+g2+g3+g4)	665,736	277,952	g2) Valores y Bienes en Garantía a Corto Plazo	0	0
g1) Valores en Garantía	665,736	277,952	g3) Provisiones a Corto Plazo (g=g1+g2+g3)	3,254,203	0
g2) Bienes en Garantía (incluye depósitos de fondos)	0	0	h1) Provisión para Demandas y Juicios a Corto Plazo	0	0
g3) Bienes Derivados de Embargos, Decomisos, Aseguramientos y Dación en Pago	0	0	h2) Provisión para Contingencias a Corto Plazo	0	0
g4) Adquisición con Fondos de Terceros	0	0	g3) Otras Provisiones a Corto Plazo	3,254,203	0
IA. Total de Activos Circulantes (IA = a + b + c + d + e + f + g)	430,625,441	182,542,962	h. Otros Pasivos a Corto Plazo (h=h1+h2+h3)	0	0
Activo No Circulante			h1) Ingresos por Participar	0	0
a. Inversiones Financieras a Largo Plazo	0	0	h2) Recaudación por Participar	0	0
b. Derechos a Recibir Efectivo o Equivalentes a Largo Plazo	0	0	h3) Otros Pasivos Circulantes	0	0
c. Bienes Inmuebles, Infraestructura y Construcciones en Proceso	12,399,740	12,399,740	IIA. Total de Pasivos Circulantes (IIA = a + b + c + d + e + f + g + h)	21,909,515	15,407,746
d. Bienes Muebles	86,580,900	86,580,900	Activo No Circulante		
e. Activos Intangibles	10,725,462	10,725,462	a. Cuentas por Pagar a Largo Plazo	0	0
f. Depreciación, Deterioro y Amortización Acumulada de Bienes	(83,904,191)	(81,663,150)	b. Documentos por Pagar a Largo Plazo	0	0
g. Activos Ofensivos	0	0	c. Deuda Pública a Largo Plazo	0	0
h. Estimación por Pérdida o Deterioro de Activos no Circulantes	0	0	d. Pasivos Diferidos a Largo Plazo	0	0
i. Otros Activos no Circulantes	0	0	a. Fondos y Bienes de Terceros en Garantía y/o Administración a Largo Plazo	0	0
IB. Total de Activos No Circulantes (IB = a + b + c + d + e + f + g + h + i)	38,206,848	27,890,958	b. Provisiones a Largo Plazo	0	0
I. Total del Activo (I = IA + IB)	438,832,287	310,433,920	IIIB. Total de Pasivos No Circulantes (IIIB = a + b + c + d + e + f)	0	0
			II. Total del Pasivo (II = IIA + IIIB)	31,622,769	25,213,000
			HACIENDA PÚBLICA/PATRIMONIO		
			IIIA. Hacienda Pública/Patrimonio Contribuido (IIIA = a + b + c)	12,109,316	12,109,316
			a. Aportaciones	0	0
			b. Donaciones de Capital	0	0
			c. Actualización de la Hacienda Pública/Patrimonio	12,109,316	12,109,316
			IIIB. Hacienda Pública/Patrimonio Generado (IIIB = a + b + c + d + e)	395,100,198	173,203,600
			a. Resultados del Ejercicio (Ahorro/ Desahorro)	321,896,597	15,740,062
			b. Resultados de Ejercicios Anteriores	169,401,632	153,860,669
			c. Reservas	0	0
			d. Recaudaciones de Resultados de Ejercicios Anteriores	3,801,969	3,801,969
			IIIC. Exceso o Insuficiencia en la Actualización de la Hacienda Pública/Patrimonio (IIIC = a + b)	0	0
			a. Resultado por Tenencia de Activos no Monetarios	0	0
			b. Resultado por Tenencia de Activos no Monetarios	0	0
			III. Total Hacienda Pública/Patrimonio (III = IIIA + IIIB + IIIC)	407,209,518	182,312,920
			IV. Total del Pasivo y Hacienda Pública/Patrimonio (IV = II + III)	438,832,287	310,433,920

Bajo protesta de decir verdad declaramos que los Estados Financieros y sus Notas son razonablemente correctos y responsabilidad del emisor.

Dr. Mario Alberto Garza Castillo
 Consejo Presidente

Dr. Manuel Rubén Domínguez Mena
 Director de Administración



Secretaría de Finanzas y Tesorería General del Estado



Informe de Avance de Gestión Financiera del Primer Trimestre 2018

COMISION ESTATAL ELECTORAL										
Informe Analítico de Obligaciones Diferentes de Financiamientos - LDF										
Del 1 DE ENERO al 31 de MARZO de 2018 (b)										
(PESOS)										
Denominación de las Obligaciones Diferentes de Financiamiento (c)	Fecha del Contrato (d)	Fecha de inicio de operación del proyecto (e)	Fecha de vencimiento (f)	Monto de la inversión pactado (g)	Plazo pactado (h)	Monto promedio mensual del pago de la contraprestación (i)	Monto promedio mensual del pago de la contraprestación correspondiente al pago de inversión (j)	Monto pagado de la inversión al 31 de DICIEMBRE de 2016 (k)	Monto pagado de la inversión actualizado al 31 DE DICIEMBRE DE 2016 (l)	Saldo pendiente por pagar de la inversión al 31 de DICIEMBRE de 2016 (m = g - l)
A. Asociaciones Público Privadas (APP's) (A=a+b+c+d)				0		0	0	0	0	0
a) APP 1				0		0	0	0	0	0
b) APP 2				0		0	0	0	0	0
c) APP 3				0		0	0	0	0	0
d) APP XX				0		0	0	0	0	0
B. Otros Instrumentos (B=a+b+c+d)				0		0	0	0	0	0
a) Otro Instrumento 1				0		0	0	0	0	0
b) Otro Instrumento 2				0		0	0	0	0	0
c) Otro Instrumento 3				0		0	0	0	0	0
d) Otro Instrumento XX				0		0	0	0	0	0
C. Total de Obligaciones Diferentes de Financiamiento (C=A+B)				0		0	0	0	0	0


Dr. Mario Alberto Garza Castillo
 Consejero Presidente


Dr. Manuel Rubén Domínguez Mena
 Director de Administración

4.44



**Secretaría de
Finanzas y Tesorería
General del Estado**


Comisión Estatal Electoral (CEE)



Informe de Avance de Gestión Financiera del Primer Trimestre 2018

COMISION ESTATAL ELECTORAL (a)			
Balance Presupuestario - LDF			
Del 1 de ENERO al 31 de MARZO de 2018 (b)			
(PESOS)			
Concepto (c)	Estimado/ Aprobado (d)	Devengado	Recaudado/ Pagado
A. Ingresos Totales (A = A1+A2+A3)	844,441,557	411,517,878	411,517,878
A1. Ingresos de Libre Disposición	844,441,557	411,517,878	411,517,878
A2. Transferencias Federales Etiquetadas	0	0	0
A3. Financiamiento Neto	0	0	0
B. Egresos Presupuestarios¹ (B = B1+B2)	844,441,557	194,107,131	191,127,643
B1. Gasto No Etiquetado (sin incluir Amortización de la Deuda Pública)	844,441,557	194,107,131	191,127,643
B2. Gasto Etiquetado (sin incluir Amortización de la Deuda Pública)	0	0	0
C. Remanentes del Ejercicio Anterior (C = C1 + C2)	0	0	0
C1. Remanentes de Ingresos de Libre Disposición aplicados en el periodo	0	0	0
C2. Remanentes de Transferencias Federales Etiquetadas aplicados en el periodo	0	0	0
I. Balance Presupuestario (I = A - B + C)	0	217,410,747	220,390,235
II. Balance Presupuestario sin Financiamiento Neto (II = I - A3)	0	217,410,747	220,390,235
III. Balance Presupuestario sin Financiamiento Neto y sin Remanentes del	0	217,410,747	220,390,235
Concepto	Aprobado	Devengado	Pagado
E. Intereses, Comisiones y Gastos de la Deuda (E = E1+E2)	0	0	0
E1. Intereses, Comisiones y Gastos de la Deuda con Gasto No Etiquetado	0	0	0
E2. Intereses, Comisiones y Gastos de la Deuda con Gasto Etiquetado	0	0	0
IV. Balance Primario (IV = III + E)	0	217,410,747	220,390,235
Concepto	Estimado/ Aprobado	Devengado	Recaudado/ Pagado
F. Financiamiento (F = F1 + F2)	0	0	0
F1. Financiamiento con Fuente de Pago de Ingresos de Libre Disposición	0	0	0
F2. Financiamiento con Fuente de Pago de Transferencias Federales Etiquetadas	0	0	0
G. Amortización de la Deuda (G = G1 + G2)	0	0	0
G1. Amortización de la Deuda Pública con Gasto No Etiquetado	0	0	0
G2. Amortización de la Deuda Pública con Gasto Etiquetado	0	0	0
A3. Financiamiento Neto (A3 = F - G)	0	0	0
Concepto	Estimado/ Aprobado	Devengado	Recaudado/ Pagado
A1. Ingresos de Libre Disposición	844,441,557	411,517,878	411,517,878
A3.1 Financiamiento Neto con Fuente de Pago de Ingresos de Libre Disposición (A3.1 = F1 - G1)	0	0	0
F1. Financiamiento con Fuente de Pago de Ingresos de Libre Disposición	0	0	0
G1. Amortización de la Deuda Pública con Gasto No Etiquetado	0	0	0
B1. Gasto No Etiquetado (sin incluir Amortización de la Deuda Pública)	844,441,557	194,107,131	191,127,643
C1. Remanentes de Ingresos de Libre Disposición aplicados en el periodo	0	0	0
V. Balance Presupuestario de Recursos Disponibles (V = A1 + A3.1 - B1 + C1)	0	217,410,747	220,390,235
VI. Balance Presupuestario de Recursos Disponibles sin Financiamiento Neto (VI = V - A3)	0	217,410,747	220,390,235
Concepto	Estimado/ Aprobado	Devengado	Recaudado/ Pagado
A2. Transferencias Federales Etiquetadas	0	0	0
A3.2 Financiamiento Neto con Fuente de Pago de Transferencias Federales Etiquetadas	0	0	0
F2. Financiamiento con Fuente de Pago de Transferencias Federales Etiquetadas	0	0	0
G2. Amortización de la Deuda Pública con Gasto Etiquetado	0	0	0
B2. Gasto Etiquetado (sin incluir Amortización de la Deuda Pública)	0	0	0
C2. Remanentes de Transferencias Federales Etiquetadas aplicados en el periodo	0	0	0
VII. Balance Presupuestario de Recursos Etiquetados (VII = A2 + A3.2 - B2 + C2)	0	0	0
VIII. Balance Presupuestario de Recursos Etiquetados sin Financiamiento Neto (VIII = VII - A3.2)	0	0	0

4.45



Comisión Estatal Electoral (CEE)



Informe de Avance de Gestión Financiera del Primer Trimestre 2018

COMISION ESTATAL ELECTORAL Estado Analítico de Ingresos Detallado - LDF Del 1 de ENERO al 31 de MARZO de 2018 (b) (PESOS)						
Concepto (c)	Ingreso					Diferencia (e)
	Estimado (d)	Ampliaciones/ (Reducciones)	Modificado	Devengado	Recaudado	
Ingresos de Libre Disposición						
A. Impuestos	0	0	0	0	0	0
B. Cuotas y Aportaciones de Seguridad Social	0	0	0	0	0	0
C. Contribuciones de Mejoras	0	0	0	0	0	0
D. Derechos	0	0	0	0	0	0
E. Productos	0	0	0	0	0	0
F. Aprovechamientos	0	0	0	0	0	0
G. Ingresos por Ventas de Bienes y Servicios	0	0	0	0	0	0
H. Participaciones	0	0	0	0	0	0
(H=h1+h2+h3+h4+h5+h6+h7+h8+h9+h10+h11)	0	0	0	0	0	0
h1) Fondo General de Participaciones	0	0	0	0	0	0
h2) Fondo de Fomento Municipal	0	0	0	0	0	0
h3) Fondo de Fiscalización y Recaudación	0	0	0	0	0	0
h4) Fondo de Compensación	0	0	0	0	0	0
h5) Fondo de Extracción de Hidrocarburos	0	0	0	0	0	0
h6) Impuesto Especial Sobre Producción y Servicios	0	0	0	0	0	0
h7) 0.136% de la Recaudación Federal Participable	0	0	0	0	0	0
h8) 3.17% Sobre Extracción de Petróleo	0	0	0	0	0	0
h9) Gasolinas y Diésel	0	0	0	0	0	0
h10) Fondo del Impuesto Sobre la Renta	0	0	0	0	0	0
h11) Fondo de Estabilización de los Ingresos de las Entidades Federativas	0	0	0	0	0	0
I. Incentivos Derivados de la Colaboración Fiscal (I=i1+i2+i3+i4+i5)	0	0	0	0	0	0
(1) Tenencia o Uso de Vehículos	0	0	0	0	0	0
(2) Fondo de Compensación ISAN	0	0	0	0	0	0
(3) Impuesto Sobre Automóviles Nuevos	0	0	0	0	0	0
(4) Fondo de Compensación de Repesos-Intermedios	0	0	0	0	0	0
(5) Otros Incentivos Económicos	0	0	0	0	0	0
J. Transferencias	844,441,557	0	844,441,557	411,517,878	411,517,878	0
K. Convenios	0	0	0	0	0	0
(1) Otros Convenios y Subsidios	0	0	0	0	0	0
L. Otros Ingresos de Libre Disposición (L=l1+l2)	0	0	0	0	0	0
(1) Participaciones en Ingresos Locales	0	0	0	0	0	0
(2) Otros Ingresos de Libre Disposición	0	0	0	0	0	0
I. Total de Ingresos de Libre Disposición (I=A+B+C+D+E+F+G+H+I+J+K+L)	844,441,557	0	844,441,557	411,517,878	411,517,878	0
Ingresos Excedentes de Ingresos de Libre Disposición						
Transferencias Federales Etiquetadas						
A. Aportaciones (A=a1+a2+a3+a4+a5+a6+a7+a8)	0	0	0	0	0	0
a1) Fondo de Aportaciones para la Nómina Educativa y Gasto Operativo	0	0	0	0	0	0
a2) Fondo de Aportaciones para los Servicios de Salud	0	0	0	0	0	0
a3) Fondo de Aportaciones para la Infraestructura Social	0	0	0	0	0	0
a4) Fondo de Aportaciones para el Fortalecimiento de los Municipios y de las Demarcaciones	0	0	0	0	0	0
a5) Fondo de Aportaciones Múltiples	0	0	0	0	0	0
a6) Fondo de Aportaciones para la Educación Tecnológica y de Adultos	0	0	0	0	0	0
a7) Fondo de Aportaciones para la Seguridad Pública de los Estados y del Distrito Federal	0	0	0	0	0	0
a8) Fondo de Aportaciones para el Fortalecimiento de las Entidades Federativas	0	0	0	0	0	0
B. Convenios (B=b1+b2+b3+b4)	0	0	0	0	0	0
b1) Convenios de Protección Social en Salud	0	0	0	0	0	0
b2) Convenios de Descentralización	0	0	0	0	0	0
b3) Convenios de Reasignación	0	0	0	0	0	0
b4) Otros Convenios y Subsidios	0	0	0	0	0	0
C. Fondos Distintos de Aportaciones (C=c1+c2)	0	0	0	0	0	0
c1) Fondo para Entidades Federativas y Municipios Productores de Hidrocarburos	0	0	0	0	0	0
c2) Fondo Minero	0	0	0	0	0	0
D. Transferencias, Subsidios y Subvenciones, y Pensiones y Jubilaciones	0	0	0	0	0	0
E. Otras Transferencias Federales Etiquetadas	0	0	0	0	0	0
II. Total de Transferencias Federales Etiquetadas (II = A + B + C + D + E)	0	0	0	0	0	0
III. Ingresos Derivados de Financiamientos (III = A)	0	0	0	0	0	0
A. Ingresos Derivados de Financiamientos	0	0	0	0	0	0
IV. Total de Ingresos (IV = I + II + III)	844,441,557	0	844,441,557	411,517,878	411,517,878	0
Datos Informativos						
1. Ingresos Derivados de Financiamientos con Fuente de Pago de Ingresos de Libre Disposición	0	0	0	0	0	0
2. Ingresos Derivados de Financiamientos con Fuente de Pago de Transferencias Federales Etiqueta	0	0	0	0	0	0
3. Ingresos Derivados de Financiamientos (3 = 1 + 2)	0	0	0	0	0	0

4.46



Secretaría de
Finanzas y Tesorería
General del Estado

Comisión Estatal Electoral (CEE)



Informe de Avance de Gestión Financiera del Primer Trimestre 2018

COMISION ESTATAL ELECTORAL Estado Analítico del Ejercicio del Presupuesto de Egresos Detallado - LDF Clasificación por Objeto del Gasto (Capítulo y Concepto) Del 1 de ENERO al 31 de MARZO de 2018 (b) (PESOS)						
Concepto (c)	Egresos					Subejercicio (e)
	Aprobado (d)	Ampliaciones/ (Reducciones)	Modificado	Devengado	Pagado	
I. Gasto No Etiquetado (I=A+B+C+D+E+F+G+H+I)	844,441,557	189,880,552	1,034,322,109	194,107,131	191,127,643	840,214,979
A. Servicios Personales (A=a1+a2+a3+a4+a5+a6+a7)	255,172,864	4,552,720	259,725,584	52,519,395	52,388,779	207,206,189
a1 Remuneraciones al Personal de Carácter Permanente	76,765,251	336,012	77,101,263	18,293,734	18,288,133	58,807,529
a2 Remuneraciones al Personal de Carácter Transitorio	88,763,836	2,682,900	91,446,736	13,537,474	13,521,092	77,909,262
a3 Remuneraciones Adicionales y Especiales	17,557,241	401,745	17,958,986	4,126,386	4,124,745	13,832,600
a4 Seguridad Social	30,709,718	(790,958)	29,918,759	5,144,519	5,143,091	24,774,240
a5 Otras Prestaciones Sociales y Económicas	41,376,818	1,923,022	43,299,840	11,417,283	11,311,717	31,882,557
a6 Previsiones	0	0	0	0	0	0
a7 Pago de Estímulos a Servidores Públicos	0	0	0	0	0	0
B. Materiales y Suministros (B=b1+b2+b3+b4+b5+b6+b7+b8+b9)	117,951,551	52,935,439	170,886,990	3,537,736	3,034,082	167,349,254
b1 Materiales de Administración, Emisión de Documentos y Artículos Oficiales	109,389,324	52,389,476	161,778,800	1,718,446	1,282,181	160,060,354
b2 Alimentos y Utensilios	0	9,500	9,500	9,500	9,500	0
b3 Materias Primas y Materiales de Producción y Comercialización	0	0	0	0	0	0
b4 Materiales y Artículos de Construcción y de Reparación	99,475	353,599	453,074	339,481	337,381	113,593
b5 Productos Químicos, Farmacéuticos y de Laboratorio	0	0	0	0	0	0
b6 Combustibles, Lubricantes y Aditivos	4,731,198	(1,064,747)	3,666,450	608,901	682,135	3,057,549
b7 Vestuario, Blancos, Prendas de Protección y Artículos Deportivos	3,731,554	956,125	4,687,679	699,181	699,181	3,988,499
b8 Materiales y Suministros Para Seguridad	0	0	0	0	0	0
b9 Herramientas, Refacciones y Accesorios Menores	0	291,487	291,487	162,227	23,704	129,259
C. Servicios Generales (C=c1+c2+c3+c4+c5+c6+c7+c8+c9)	182,044,956	(1,180,495)	180,864,461	23,721,422	22,690,276	157,143,039
c1 Servicios Básicos	21,956,021	6,066,054	28,022,075	3,781,356	3,777,366	24,240,719
c2 Servicios de Arrandamiento	23,954,167	2,557,078	26,511,245	5,050,751	4,673,760	21,460,494
c3 Servicios Profesionales, Científicos, Técnicos y Otros Servicios	20,566,299	8,913,423	29,479,721	3,063,838	2,797,263	26,416,083
c4 Servicios Financieros, Bancarios y Comerciales	705,586	37,404	742,990	742,850	742,850	140
c5 Servicios de Instalación, Reparación, Mantenimiento y Conservación	7,428,168	10,743,744	18,171,911	1,683,076	1,412,693	16,488,835
c6 Servicios de Comunicación Social y Publicidad	33,734,788	6,160,520	39,895,308	6,536,391	6,425,461	33,358,917
c7 Servicios de Traslado y Viáticos	8,949,536	(4,924,151)	4,025,385	420,707	420,707	3,604,679
c8 Servicios Oficiales	1,000,012	(694,117)	305,895	30,272	30,272	275,623
c9 Otros Servicios Generales	63,750,380	(30,040,450)	33,709,930	2,412,382	2,409,904	31,297,548
D. Transferencias, Asignaciones, Subsidios y Otras Ayudas (D=d1+d2+d3+d4+d5+d6+d7+d8+d9)	262,130,946	3,769,122	265,900,068	111,971,649	111,971,649	153,928,419
d1 Transferencias Internas y Asignaciones al Sector Público	0	0	0	0	0	0
d2 Transferencias al Resto del Sector Público	0	0	0	0	0	0
d3 Subsidios y Subvenciones	0	0	0	0	0	0
d4 Ayudas Sociales	262,130,946	3,769,122	265,900,068	111,971,649	111,971,649	153,928,419
d5 Pensiones y Jubilaciones	0	0	0	0	0	0
d6 Transferencias a Fideicomisos, Mandatos y Otros Análogos	0	0	0	0	0	0
d7 Transferencias a la Seguridad Social	0	0	0	0	0	0
d8 Donativos	0	0	0	0	0	0
d9 Transferencias al Exterior	27,141,241	129,803,765	156,945,006	2,356,928	1,042,857	154,588,078
E. Bienes Muebles, Inmuebles e Intangibles (E=e1+e2+e3+e4+e5+e6+e7+e8+e9)	21,590,591	1,100,448	22,691,039	663,025	569,436	22,028,013
e1 Mobiliario y Equipo de Administración	160,000	90,811	250,811	212,891	198,275	37,920
e2 Mobiliario y Equipo Educativo y Recreativo	0	0	0	0	0	0
e3 Equipo e Instrumental Médico y de Laboratorio	0	0	0	0	0	0
e4 Vehículos y Equipo de Transporte	0	452,233	452,233	0	0	452,233
e5 Equipo de Defensa y Seguridad	0	0	0	0	0	0
e6 Maquinaria, Otros Equipos y Herramientas	1,065,000	2,760,273	3,825,273	1,481,012	275,147	2,344,260
e7 Activos Biológicos	0	0	0	0	0	0
e8 Bienes Inmuebles	0	125,500,000	125,500,000	0	0	125,500,000
e9 Activos Intangibles	4,325,650	(100,000)	4,225,650	0	0	4,225,650
F. Inversión Pública (F=f1+f2+f3)	0	0	0	0	0	0
f1 Obra Pública en Bienes de Dominio Público	0	0	0	0	0	0
f2 Obra Pública en Bienes Propios	0	0	0	0	0	0
f3 Proyectos Productivos y Acciones de Fomento	0	0	0	0	0	0
G. Inversiones Financieras y Otras Provisiones (G=g1+g2+g3+g4+g5+g6+g7)	0	0	0	0	0	0
g1 Inversiones Para el Fomento de Actividades Productivas	0	0	0	0	0	0
g2 Acciones y Participaciones de Capital	0	0	0	0	0	0
g3 Compra de Títulos y Valores	0	0	0	0	0	0
g4 Concesión de Préstamos	0	0	0	0	0	0
g5 Inversiones en Fideicomisos, Mandatos y Otros Análogos	0	0	0	0	0	0
g6 Fideicomiso de Desastres Naturales (Informativo)	0	0	0	0	0	0
g7 Otras Inversiones Financieras	0	0	0	0	0	0
g8 Provisiones para Contingencias y Otras Erogaciones Especiales	0	0	0	0	0	0
H. Participaciones y Aportaciones (H=h1+h2+h3)	0	0	0	0	0	0
h1 Participaciones	0	0	0	0	0	0
h2 Aportaciones	0	0	0	0	0	0
h3 Convenios	0	0	0	0	0	0
I. Deuda Pública (I=i1+i2+i3+i4+i5+i6+i7)	0	0	0	0	0	0
i1 Amortización de la Deuda Pública	0	0	0	0	0	0
i2 Intereses de la Deuda Pública	0	0	0	0	0	0
i3 Comisiones de la Deuda Pública	0	0	0	0	0	0
i4 Gastos de la Deuda Pública	0	0	0	0	0	0
i5 Costo por Coberturas	0	0	0	0	0	0
i6 Apoyos Financieros	0	0	0	0	0	0
i7 Adeudos de Ejercicios Fiscales Anteriores (ADEFAS)	0	0	0	0	0	0

4.47



Secretaría de Finanzas y Tesorería General del Estado



Informe de Avance de Gesti3n Financiera del Primer Trimestre 2018

COMISI3N ESTATAL ELECTORAL							
Estado Analtico del Ejercicio del Presupuesto de Egresos Detallado - LDF							
Clasificaci3n por Objeto del Gasto (Capitulo y Concepto)							
Del 1 de ENERO al 31 de MARZO de 2018 (b)							
(PESOS)							
Concepto (c)	Egresos					Subejercicio (e)	
	Aprobado (d)	Ampliaciones/ (Reducciones)	Modificado	Devengado	Pagado		
II. Gasto Etiquetado (II=A+B+C+D+E+F+G+H+I)	0	0	0	0	0	0	
A. Servicios Personales (A=a1+a2+a3+a4+a5+a6+a7)	0	0	0	0	0	0	
a1) Remuneraciones al Personal de Car3cter Permanente	0	0	0	0	0	0	
a2) Remuneraciones al Personal de Car3cter Transitorio	0	0	0	0	0	0	
a3) Remuneraciones Adicionales y Especiales	0	0	0	0	0	0	
a4) Seguridad Social	0	0	0	0	0	0	
a5) Otras Prestaciones Sociales y Econ3micas	0	0	0	0	0	0	
a6) Previsiones	0	0	0	0	0	0	
a7) Pago de Estimulos a Servidores P3blicos	0	0	0	0	0	0	
B. Materiales y Suministros (B=b1+b2+b3+b4+b5+b6+b7+b8+b9)	0	0	0	0	0	0	
b1) Materiales de Administraci3n, Emisi3n de Documentos y Articulos Oficiales	0	0	0	0	0	0	
b2) Alimentos y Utensilios	0	0	0	0	0	0	
b3) Materias Primas y Materiales de Producci3n y Comercializaci3n	0	0	0	0	0	0	
b4) Materiales y Articulos de Construcci3n y de Reparaci3n	0	0	0	0	0	0	
b5) Productos Quimicos, Farmac3uticos y de Laboratorio	0	0	0	0	0	0	
b6) Combustibles, Lubricantes y Aditivos	0	0	0	0	0	0	
b7) Vestuario, Blancos, Prendas de Protecci3n y Articulos Deportivos	0	0	0	0	0	0	
b8) Materiales y Suministros Para Seguridad	0	0	0	0	0	0	
b9) Herramientas, Refacciones y Accesorios Menores	0	0	0	0	0	0	
C. Servicios Generales (C=c1+c2+c3+c4+c5+c6+c7+c8+c9)	0	0	0	0	0	0	
c1) Servicios B3sicos	0	0	0	0	0	0	
c2) Servicios de Arrendamiento	0	0	0	0	0	0	
c3) Servicios Profesionales, Cientificos, T3cnicos y Otros Servicios	0	0	0	0	0	0	
c4) Servicios Financieros, Bancarios y Comerciales	0	0	0	0	0	0	
c5) Servicios de Instalaci3n, Reparaci3n, Mantenimiento y Conservaci3n	0	0	0	0	0	0	
c6) Servicios de Comunicaci3n Social y Publicidad	0	0	0	0	0	0	
c7) Servicios de Traslado y Vi3ticos	0	0	0	0	0	0	
c8) Servicios Oficiales	0	0	0	0	0	0	
c9) Otros Servicios Generales	0	0	0	0	0	0	
D. Transferencias, Asignaciones, Subsidios y Otras Ayudas (D=d1+d2+d3+d4+d5+d6+d7+d8+d9)	0	0	0	0	0	0	
d1) Transferencias Internas y Asignaciones al Sector P3blico	0	0	0	0	0	0	
d2) Transferencias al Resto del Sector P3blico	0	0	0	0	0	0	
d3) Subsidios y Subvenciones	0	0	0	0	0	0	
d4) Ayudas Sociales	0	0	0	0	0	0	
d5) Pensiones y Jubilaciones	0	0	0	0	0	0	
d6) Transferencias a Fideicomisos, Mandatos y Otros An3logos	0	0	0	0	0	0	
d7) Transferencias a la Seguridad Social	0	0	0	0	0	0	
d8) Donativos	0	0	0	0	0	0	
d9) Transferencias al Exterior	0	0	0	0	0	0	
E. Bienes Muebles, Inmuebles e Intangibles (E=e1+e2+e3+e4+e5+e6+e7+e8+e9)	0	0	0	0	0	0	
e1) Mobiliario y Equipo de Administraci3n	0	0	0	0	0	0	
e2) Mobiliario y Equipo Educacional y Recreativo	0	0	0	0	0	0	
e3) Equipo e Instrumental M3dico y de Laboratorio	0	0	0	0	0	0	
e4) Vehiculos y Equipo de Transporte	0	0	0	0	0	0	
e5) Equipo de Defensa y Seguridad	0	0	0	0	0	0	
e6) Maquinaria, Otros Equipos y Herramientas	0	0	0	0	0	0	
e7) Activos Biol3gicos	0	0	0	0	0	0	
e8) Bienes Inmuebles	0	0	0	0	0	0	
e9) Activos Intangibles	0	0	0	0	0	0	
F. Inversi3n P3blica (F=f1+f2+f3)	0	0	0	0	0	0	
f1) Obra P3blica en Bienes de Dominio P3blico	0	0	0	0	0	0	
f2) Obra P3blica en Bienes Propios	0	0	0	0	0	0	
f3) Proyectos Productivos y Acciones de Fomento	0	0	0	0	0	0	
G. Inversiones Financieras y Otras Provisiones (G=g1+g2+g3+g4+g5+g6+g7)	0	0	0	0	0	0	
g1) Inversiones Para el Fomento de Actividades Productivas	0	0	0	0	0	0	
g2) Acciones y Participaciones de Capital	0	0	0	0	0	0	
g3) Compra de Títulos y Valores	0	0	0	0	0	0	
g4) Concesi3n de Pr3stamos	0	0	0	0	0	0	
g5) Inversiones en Fideicomisos, Mandatos y Otros An3logos	0	0	0	0	0	0	
Fideicomiso de Desastres Naturales (Informativo)	0	0	0	0	0	0	
g6) Otras Inversiones Financieras	0	0	0	0	0	0	
g7) Provisiones para Contingencias y Otras Erogaciones Especiales	0	0	0	0	0	0	
H. Participaciones y Aportaciones (H=h1+h2+h3)	0	0	0	0	0	0	
h1) Participaciones	0	0	0	0	0	0	
h2) Aportaciones	0	0	0	0	0	0	
h3) Convenios	0	0	0	0	0	0	
I. Deuda P3blica (I=i1+i2+i3+i4+i5+i6+i7)	0	0	0	0	0	0	
i1) Amortizaci3n de la Deuda P3blica	0	0	0	0	0	0	
i2) Intereses de la Deuda P3blica	0	0	0	0	0	0	
i3) Comisiones de la Deuda P3blica	0	0	0	0	0	0	
i4) Gastos de la Deuda P3blica	0	0	0	0	0	0	
i5) Costo por Coberturas	0	0	0	0	0	0	
i6) Apoyos Financieros	0	0	0	0	0	0	
i7) Adeudos de Ejercicios Fiscales Anteriores (ADEFAS)	0	0	0	0	0	0	
III. Total de Egresos (III = I + II)	844,441,557	189,880,552	1,034,322,109	194,107,131	191,127,643	840,214,979	





Informe de Avance de Gestión Financiera del Primer Trimestre 2018

COMISION ESTATAL ELECTORAL Estado Analítico del Ejercicio del Presupuesto de Egresos Detallado - LDF Clasificación Administrativa Del 1 de ENERO al 31 de MARZO de 2018 (b) (PESOS)						
Concepto (c)	Egresos					Subejercicio (e)
	Aprobado (d)	Ampliaciones/ (Reducciones)	Modificado	Devengado	Pagado	
I. Gasto No Etiquetado (I=A+B+C+D+E+F+G+H)						
A. COMISION ESTATAL ELECTORAL	844,441,557	189,880,552	1,034,322,109	194,107,131	191,127,643	840,214,979
II. Gasto Etiquetado (II=A+B+C+D+E+F+G+H)						
A. COMISION ESTATAL ELECTORAL	0	0	0	0	0	0
III. Total de Egresos (III = I + II)	844,441,557	189,880,552	1,034,322,109	194,107,131	191,127,643	840,214,979

4.49



Secretaría de
Finanzas y Tesorería
General del Estado

Comisión Estatal Electoral (CEE)



Informe de Avance de Gestión Financiera del Primer Trimestre 2018

COMISIÓN ESTATAL ELECTORAL Estado Analítico del Ejercicio del Presupuesto de Egresos Detallado - LDF Clasificación Funcional (Finalidad y Función) Del 1 de ENERO Al 31 de MARZO de 2018 (b) (PESOS)						
Concepto (c)	Egresos					Subejercicio (e)
	Aprobado (d)	Ampliaciones/ (Reducciones)	Modificado	Devengado	Pagado	
I. Gasto No Etiquetado (I=A+B+C+D)	844,441,557	189,880,552	1,034,322,109	194,107,131	191,127,643	840,214,979
A. Gobierno (A=a1+a2+a3+a4+a5+a6+a7+a8)	844,441,557	189,880,552	1,034,322,109	194,107,131	191,127,643	840,214,979
a1) Legislación	0	0	0	0	0	0
a2) Justicia	0	0	0	0	0	0
a3) Coordinación de la Política de Gobierno	844,441,557	189,880,552	1,034,322,109	194,107,131	191,127,643	840,214,979
a4) Relaciones Exteriores	0	0	0	0	0	0
a5) Asuntos Financieros y Hacendarios	0	0	0	0	0	0
a6) Seguridad Nacional	0	0	0	0	0	0
a7) Asuntos de Orden Público y de Seguridad Interior	0	0	0	0	0	0
a8) Otros Servicios Generales	0	0	0	0	0	0
B. Desarrollo Social (B=b1+b2+b3+b4+b5+b6+b7)	0	0	0	0	0	0
b1) Protección Ambiental	0	0	0	0	0	0
b2) Vivienda y Servicios a la Comunidad	0	0	0	0	0	0
b3) Salud	0	0	0	0	0	0
b4) Recreación, Cultura y Otras Manifestaciones Sociales	0	0	0	0	0	0
b5) Educación	0	0	0	0	0	0
b6) Protección Social	0	0	0	0	0	0
b7) Otros Asuntos Sociales	0	0	0	0	0	0
C. Desarrollo Económico (C=c1+c2+c3+c4+c5+c6+c7+c8+c9)	0	0	0	0	0	0
c1) Asuntos Económicos, Comerciales y Laborales en General	0	0	0	0	0	0
c2) Agropecuaria, Silvicultura, Pesca y Caza	0	0	0	0	0	0
c3) Combustibles y Energía	0	0	0	0	0	0
c4) Minería, Manufacturas y Construcción	0	0	0	0	0	0
c5) Transporte	0	0	0	0	0	0
c6) Comunicaciones	0	0	0	0	0	0
c7) Turismo	0	0	0	0	0	0
c8) Ciencia, Tecnología e Innovación	0	0	0	0	0	0
c9) Otras Industrias y Otros Asuntos Económicos	0	0	0	0	0	0
D. Otras No Clasificadas en Funciones Anteriores (D=d1+d2+d3+d4)	0	0	0	0	0	0
d1) Transacciones de la Deuda Pública / Costo Financiero de la Deuda	0	0	0	0	0	0
d2) Transferencias, Participaciones y Aportaciones Entre Diferentes Niveles y Ordenes de Go	0	0	0	0	0	0
d3) Saneamiento del Sistema Financiero	0	0	0	0	0	0
d4) Adeudos de Ejercicios Fiscales Anteriores	0	0	0	0	0	0
II. Gasto Etiquetado (II=A+B+C+D)	0	0	0	0	0	0
A. Gobierno (A=a1+a2+a3+a4+a5+a6+a7+a8)	0	0	0	0	0	0
a1) Legislación	0	0	0	0	0	0
a2) Justicia	0	0	0	0	0	0
a3) Coordinación de la Política de Gobierno	0	0	0	0	0	0
a4) Relaciones Exteriores	0	0	0	0	0	0
a5) Asuntos Financieros y Hacendarios	0	0	0	0	0	0
a6) Seguridad Nacional	0	0	0	0	0	0
a7) Asuntos de Orden Público y de Seguridad Interior	0	0	0	0	0	0
a8) Otros Servicios Generales	0	0	0	0	0	0
B. Desarrollo Social (B=b1+b2+b3+b4+b5+b6+b7)	0	0	0	0	0	0
b1) Protección Ambiental	0	0	0	0	0	0
b2) Vivienda y Servicios a la Comunidad	0	0	0	0	0	0
b3) Salud	0	0	0	0	0	0
b4) Recreación, Cultura y Otras Manifestaciones Sociales	0	0	0	0	0	0
b5) Educación	0	0	0	0	0	0
b6) Protección Social	0	0	0	0	0	0
b7) Otros Asuntos Sociales	0	0	0	0	0	0
C. Desarrollo Económico (C=c1+c2+c3+c4+c5+c6+c7+c8+c9)	0	0	0	0	0	0
c1) Asuntos Económicos, Comerciales y Laborales en General	0	0	0	0	0	0
c2) Agropecuaria, Silvicultura, Pesca y Caza	0	0	0	0	0	0
c3) Combustibles y Energía	0	0	0	0	0	0
c4) Minería, Manufacturas y Construcción	0	0	0	0	0	0
c5) Transporte	0	0	0	0	0	0
c6) Comunicaciones	0	0	0	0	0	0
c7) Turismo	0	0	0	0	0	0
c8) Ciencia, Tecnología e Innovación	0	0	0	0	0	0
c9) Otras Industrias y Otros Asuntos Económicos	0	0	0	0	0	0
D. Otras No Clasificadas en Funciones Anteriores (D=d1+d2+d3+d4)	0	0	0	0	0	0
d1) Transacciones de la Deuda Pública / Costo Financiero de la Deuda	0	0	0	0	0	0
d2) Transferencias, Participaciones y Aportaciones Entre Diferentes Niveles y Ordenes de Go	0	0	0	0	0	0
d3) Saneamiento del Sistema Financiero	0	0	0	0	0	0
d4) Adeudos de Ejercicios Fiscales Anteriores	0	0	0	0	0	0
III. Total de Egresos (III = I + II)	844,441,557	189,880,552	1,034,322,109	194,107,131	191,127,643	840,214,979



Informe de Avance de Gestión Financiera del Primer Trimestre 2018



COMISION ESTATAL ELECTORAL						
Estado Analítico del Ejercicio del Presupuesto de Egresos Detallado - LDF						
Clasificación de Servicios Personales por Categoría						
Del 1 de ENERO al 31 de MARZO de 2018 (b)						
(PESOS)						
Concepto (c)	Egresos					Subejercicio (e)
	Aprobado (d)	Ampliaciones / (Reducciones)	Modificado	Devengado	Pagado	
I. Gasto No Etiquetado (I=A+B+C+D+E+F)	255,172,864	4,552,720	259,725,584	52,519,395	52,388,779	207,206,189
A. Personal Administrativo y de Servicio Público	255,172,864	4,552,720	259,725,584	52,519,395	52,388,779	207,206,189
B. Magisterio	0	0	0	0	0	0
C. Servicios de Salud (C=c1+c2)	0	0	0	0	0	0
c1) Personal Administrativo	0	0	0	0	0	0
c2) Personal Médico, Paramédico y afín	0	0	0	0	0	0
D. Seguridad Pública	0	0	0	0	0	0
E. Gastos asociados a la implementación de nuevas leyes federales o reformas a las mismas	0	0	0	0	0	0
e1) Nombre del Programa o Ley 1	0	0	0	0	0	0
e2) Nombre del Programa o Ley 2	0	0	0	0	0	0
F. Sentencias laborales definitivas	0	0	0	0	0	0
II. Gasto Etiquetado (II=A+B+C+D+E+F)	0	0	0	0	0	0
A. Personal Administrativo y de Servicio Público	0	0	0	0	0	0
B. Magisterio	0	0	0	0	0	0
C. Servicios de Salud (C=c1+c2)	0	0	0	0	0	0
c1) Personal Administrativo	0	0	0	0	0	0
c2) Personal Médico, Paramédico y afín	0	0	0	0	0	0
D. Seguridad Pública	0	0	0	0	0	0
E. Gastos asociados a la implementación de nuevas leyes federales o reformas a las mismas	0	0	0	0	0	0
e1) Nombre del Programa o Ley 1	0	0	0	0	0	0
e2) Nombre del Programa o Ley 2	0	0	0	0	0	0
F. Sentencias laborales definitivas	0	0	0	0	0	0
III. Total del Gasto en Servicios Personales (III = I + II)	255,172,864	4,552,720	259,725,584	52,519,395	52,388,779	207,206,189

4.51



Comisión Estatal Electoral (CEE)



Informe de Avance de Gestión Financiera del Primer Trimestre 2018

COMISION ESTATAL ELECTORAL						
Proyecciones de Ingresos						
(PESOS)						
(CIFRAS NOMINALES)						
Concepto (b)	2016	2017	2018	2019	2020	2021
1. Ingresos de Libre Disposición (1=A+B+C+D+E+F+G+H+I+J+K+L)	497,143,230	811,999,045	1,061,999,045	763,101,360	909,438,930	1,284,594,045
A. Impuestos	0	0	0	0	0	0
B. Cuotas y Aportaciones de Seguridad Social	0	0	0	0	0	0
C. Contribuciones de Mejoras	0	0	0	0	0	0
D. Derechos	0	0	0	0	0	0
E. Productos	0	0	0	0	0	0
F. Aprovechamientos	0	0	0	0	0	0
G. Ingresos por Ventas de Bienes y Servicios	0	0	0	0	0	0
H. Participaciones	0	0	0	0	0	0
I. Incentivos Derivados de la Colaboración Fiscal	0	0	0	0	0	0
J. Transferencias	497,143,230	811,999,045	1,061,999,045	763,101,360	909,438,930	1,284,594,045
K. Convenios	0	0	0	0	0	0
L. Otros Ingresos de Libre Disposición	0	0	0	0	0	0
2. Transferencias Federales Etiquetadas (2=A+B+C+D+E)	0	0	0	0	0	0
A. Aportaciones	0	0	0	0	0	0
B. Convenios	0	0	0	0	0	0
C. Fondos Distintos de Aportaciones	0	0	0	0	0	0
D. Transferencias, Subsidios, Suvenciones, Pensiones y Jubilaciones.	0	0	0	0	0	0
E. Otras Transferencias Federales Etiquetadas	0	0	0	0	0	0
3. Ingresos Derivados de Financiamientos (3=A)	0	0	0	0	0	0
A. Ingresos Derivados de Financiamiento	0	0	0	0	0	0
4. Total de Ingresos Proyectados (4=1+2+3)	497,143,230	811,999,045	1,061,999,045	763,101,360	909,438,930	1,284,594,045
Datos Informativos						
1. Ingresos Derivados de Financiamientos con Fuente de Ingresos de Recursos de Libre Expresión	0	0	0	0	0	0
2. Ingresos Derivados de Financiamientos con Fuente de Pago de Transferencias Federales Etiquetadas	0	0	0	0	0	0
3. Ingresos Derivados de Financiamientos (3=1+2)	497,143,230	811,999,045	1,061,999,045	763,101,360	909,438,930	1,284,594,045

4.52



**Secretaría de
Finanzas y Tesorería
General del Estado**


Comisión Estatal Electoral (CEE)



Informe de Avance de Gestión Financiera del Primer Trimestre 2018

COMISION ESTATAL ELECTORAL						
Proyecciones de Egresos						
(PESOS)						
(CIFRAS NOMINALES)						
Concepto (b)	2016	2017	2018	2019	2020	2021
1. Gasto No Etiquetado (1=A+B+C+D+E+F+G+H+I+J+K+L)	497,143,230	811,999,045	1,061,999,045	763,101,360	909,438,930	1,284,594,045
A. Servicios Personales	105,587,415	331,942,393	331,942,393	298,336,913	331,942,393	371,775,479.81
B. Materiales y Suministros	3,212,343	23,333,974	23,333,974	22,425,806	23,333,974	26,134,050.78
C. Servicios Generales	107,499,145	203,324,241	353,324,241	192,465,011	300,764,127	490,878,264.42
D. Transferencia, Asignaciones, Subsidios y Otras Ayudas	171,563,852	190,807,803	290,807,803	206,072,427	190,807,803	325,704,739.24
E. Bienes muebles, Inmuebles e Intangibles	109,280,475	62,590,634	62,590,634	43,801,203	62,590,634	70,101,510.44
F. Inversión Pública	0	0	0	0	0	0
G. Inversiones Financieras y otras provisiones	0	0	0	0	0	0
H. Participaciones y Aportaciones	0	0	0	0	0	0
I. Deuda Publica	0	0	0	0	0	0
1. Gasto Etiquetado (1=A+B+C+D+E+F+G+H+I+J+K+L)	0	0	0	0	0	0
A. Servicios Personales	0	0	0	0	0	0
B. Materiales y Suministros	0	0	0	0	0	0
C. Servicios Generales	0	0	0	0	0	0
D. Transferencia, Asignaciones, Subsidios y Otras Ayudas	0	0	0	0	0	0
E. Bienes muebles, Inmuebles e Intangibles	0	0	0	0	0	0
F. Inversión Pública	0	0	0	0	0	0
G. Inversiones Financieras y otras provisiones	0	0	0	0	0	0
H. Participaciones y Aportaciones	0	0	0	0	0	0
I. Deuda Publica	0	0	0	0	0	0
3. Total de Egresos Projectados (3=1+2)	497,143,230	811,999,045	1,061,999,045	763,101,360	909,438,930	1,284,594,045

4.53



Comisión Estatal Electoral (CEE)



Informe de Avance de Gestión Financiera del Primer Trimestre 2018

COMISION ESTATAL ELECTORAL						
Resultados de Ingresos-LDF						
(PESOS)						
Concepto (b)	2011	2012	2013	2014	2015	2016
1. Ingresos de Libre Disposición (1=A+B+C+D+E+F+G+H+I+J+K+L)	194,386,439	506,098,288	147,595,412	203,603,364	804,230,055	497,143,230
A. Impuestos	0	0	0	0	0	0
B. Cuotas y Aportaciones de Seguridad Social	0	0	0	0	0	0
C. Contribuciones de Mejoras	0	0	0	0	0	0
D. Derechos	0	0	0	0	0	0
E. Productos	0	0	0	0	0	0
F. Aprovechamientos	0	0	0	0	0	0
G. Ingresos por Ventas de Bienes y Servicios	0	0	0	0	0	0
H. Participaciones	0	0	0	0	0	0
I. Incentivos Derivados de la Colaboración Fiscal	0	0	0	0	0	0
J. Transferencias	194,386,439	506,098,288	147,595,412	203,603,364	804,230,055	497,143,230
K. Convenios	0	0	0	0	0	0
L. Otros Ingresos de Libre Disposición	0	0	0	0	0	0
2. Transferencias Federales Etiquetadas (2=A+B+C+D+E)	0	0	0	0	0	0
A. Aportaciones	0	0	0	0	0	0
B. Convenios	0	0	0	0	0	0
C. Fondos Distintos de Aportaciones	0	0	0	0	0	0
D. Transferencias, Subsidios, Suveniones, Pensiones y Juvuilaciones.	0	0	0	0	0	0
E. Otras Transferencias Federales Etiquetadas	0	0	0	0	0	0
3. Ingresos Derivados de Financiamientos (3=A)	0	0	0	0	0	0
A. Ingresos Derivados de Financiamiento	0	0	0	0	0	0
4. Total de Ingresos Proyectados (4=1+2+3)	194,386,439	506,098,288	147,595,412	203,603,364	804,230,055	497,143,230
Datos Informativos						
1. Ingresos Derivados de Financiamientos con Fuente de Ingresos de Recursos de Libre Ex	0	0	0	0	0	0
2. Ingresos Derivados de Financiamientos con Fuente de Pago de Transferencias Federales	0	0	0	0	0	0
3. Ingresos Derivados de Financiamientos (3=1+2)	194,386,439	506,098,288	147,595,412	203,603,364	804,230,055	497,143,230

4.54



Secretaría de
Finanzas y Tesorería
General del Estado

Comisión Estatal Electoral (CEE)

Informe de Avance de Gestión Financiera del Primer Trimestre 2018




COMISION ESTATAL ELECTORAL						
Resultados de Egresos						
(PESOS)						
Concepto (b)	2011	2012	2013	2014	2015	2016
1. Gasto No Etiquetado (1=A+B+C+D+E+F+G+H+I+J+K+L)	194,386,439	506,098,289	147,595,412	203,603,364	804,230,056	497,143,230
A. Servicios Personales	71,591,532	214,909,203	68,748,836	86,030,662	204,146,023	105,587,415
B. Materiales y Suministros	6,499,961	48,497,244	1,882,956	5,687,794	96,753,666	3,212,343
C. Servicios Generales	112,978,496	234,509,243	76,963,620	103,291,320	493,654,590	107,499,145
D. Transferencia, Asignaciones, Subsidios y Otras Ayudas	0	0	0	0	0	171,563,852
E. Bienes muebles, Inmuebles e Intangibles	3,316,450	8,182,599	0	8,593,589	9,675,776	109,280,475
F. Inversión Pública	0	0	0	0	0	0
G. Inversiones Financieras y otras provisiónes	0	0	0	0	0	0
H. Participaciones y Aportaciones	0	0	0	0	0	0
I. Deuda Pública	0	0	0	0	0	0
2. Gasto Etiquetado (1=A+B+C+D+E+F+G+H+I+J+K+L)	0	0	0	0	0	0
A. Servicios Personales	0	0	0	0	0	0
B. Materiales y Suministros	0	0	0	0	0	0
C. Servicios Generales	0	0	0	0	0	0
D. Transferencia, Asignaciones, Subsidios y Otras Ayudas	0	0	0	0	0	0
E. Bienes muebles, Inmuebles e Intangibles	0	0	0	0	0	0
F. Inversión Pública	0	0	0	0	0	0
G. Inversiones Financieras y otras provisiónes	0	0	0	0	0	0
H. Participaciones y Aportaciones	0	0	0	0	0	0
I. Deuda Pública	0	0	0	0	0	0
3. Total de Egresos Projectados (3=1+2)	194,386,439	506,098,289	147,595,412	203,603,364	804,230,056	497,143,230

1. Los importes corresponden a los egresos totales devengados.

2. los importes corresponden a los egresos devengados al cierre del trimestre mas reciente disponible y estimados para el resto del ejercicio.

4.55



Comisión Estatal Electoral (CEE)



Informe de Avance de Gestión Financiera del Primer Trimestre 2018

COMISION ESTATAL ELECTORAL Informe sobre estudios Actuariales

	Pensiones y Jubilaciones	Salud	Riesgos de trabajo	Invalidez y vida	Otras prestaciones Sociales
Tipo de Sistema Prestación Laboral o fondo general para trabajadores del estado o municipio Beneficio definido, Contribución definida o Mixta Población afiliada Activos Edad máxima Edad mínima Edad promedio Pensionados y Jubilados Edad máxima Edad mínima Edad promedio Beneficiarios Promedio de años de servicios (trabajadores activos) Aportación Individual al plan de pensión como % del salario Aportación del ente público al plan de pensión como % del salario Crecimiento esperado de los pensionados y jubilados (como%) Crecimiento esperado de los activos (como%) Edad de Jubilación o pensión Esperanza de vida Ingresos del Fondo Ingresos anuales al Fondo de pensiones Nomina anual Activos Pensionados y Jubilados beneficiarios de pensionados y Jubilados Monto mensual por pensión Máximo Mínimo Promedio Monto de la reserva Valor presente de las obligaciones Pensiones y Jubilaciones en curso del pago Generación Actual Generaciones futuras Valor presente de las contribuciones asociadas a sueldos futuros de cotización X% Generación Actual Generaciones futuras Valor presente de las aportaciones futuras Generación Actual Generaciones futuras Otros Ingresos Déficit/superávit actuarial Generación Actual Generaciones futuras Periodo de suficiencia Año de descapitalización Tasa de rendimiento Estudio Actuarial Año de elaboración Empresa que elaboró estudio actuarial No aplica para el organismo.					

4.56



Secretaría de
Finanzas y Tesorería
General del Estado

Comisión Estatal Electoral (CEE)



Informe de Avance de Gestión Financiera del Primer Trimestre 2018

COMISION ESTATAL ELECTORAL Estado de Flujos de Efectivo de Ingresos Del 1 de Enero al 31 de Marzo 2018

Concepto	Estimado	Ampliaciones /(Reducciones)	Modificado	Devengado	Recaudado	Diferencia
Ingresos de Libre Disposición						
A Impuestos	0.00	0.00	0.00	0.00	0.00	0.00
B Cuotas y Aportaciones de Seguridad Social	0.00	0.00	0.00	0.00	0.00	0.00
C Contribuciones	0.00	0.00	0.00	0.00	0.00	0.00
D Derechos	0.00	0.00	0.00	0.00	0.00	0.00
E Productos	0.00	0.00	0.00	0.00	0.00	0.00
F Aprovechamientos	0.00	0.00	0.00	0.00	0.00	0.00
G Ingresos por Ventas de Bienes y Servicios	0.00	0.00	0.00	0.00	0.00	0.00
H Participaciones y Aportaciones	0.00	0.00	0.00	0.00	0.00	0.00
I Incentivos derivados de la Colaboración Fiscal	0.00	0.00	0.00	0.00	0.00	0.00
J Transferencias	844,441,556.92	0.00	844,441,556.92	411,517,877.89	411,517,877.89	0
I) Total de Ingresos de Libre Disposición	844,441,556.92	0.00	844,441,556.92	411,517,877.89	411,517,877.89	0.00
Ingresos Excedentes de Ingresos de Libre Disposición						
Transferencias Federales Etiquetadas						
A Aportaciones	0.00	0.00	0.00	0.00	0.00	0.00
Fondos de Aportaciones	0.00	0.00	0.00	0.00	0.00	0.00
Fondos de Aportaciones	0.00	0.00	0.00	0.00	0.00	0.00
B Convenios	0.00	0.00	0.00	0.00	0.00	0.00
C Fondos Distintos de Aportaciones	0.00	0.00	0.00	0.00	0.00	0.00
D Transferencias, Subsidios y Subvenciones, Pensiones y Jubilaciones	0.00	0.00	0.00	0.00	0.00	0.00
E Otras Transferencias Federales Etiquetadas	0.00	0.00	0.00	0.00	0.00	0.00
II) Total de Transferencias Federales Etiquetadas	0.00	0.00	0.00	0.00	0.00	0.00
Ingresos Derivados de Financiamiento						
A Ingresos Derivados de Financiamiento	0.00	0.00	0.00	0.00	0.00	0.00
III) Total de Ingresos Derivados de Financiamiento	0.00	0.00	0.00	0.00	0.00	0.00
IV) Total de Ingresos (I+II+III)	844,441,556.92	0.00	844,441,556.92	411,517,877.89	411,517,877.89	0.00

Bajo protesta de decir verdad declaramos que los Estados Financieros y sus Notas son razonablemente correctos y responsabilidad del emisor.

Dr. Mario Alberto Garza Castillo
 Consejero Presidente

Dr. Manuel Rubén Domínguez Mena
 Director de Administración

4.57



**Secretaría de
Finanzas y Tesorería
General del Estado**

Comisión Estatal Electoral (CEE)



Informe de Avance de Gestión Financiera del Primer Trimestre 2018

COMISION ESTATAL ELECTORAL Estado de Flujo de Efectivo de Egresos Del 1 de Enero al 31 de Marzo 2018						
Concepto	Aprobado	Ampliaciones (Reducciones)	Modificado	Devengado	Pagado	Subejercicio
I Gasto No Etiquetado	844,241,697	189,880,653	1,034,322,109	184,107,131	181,127,643	840,214,078
A SERVICIOS PERSONALES	285,179,884	4,853,730	289,993,814	81,818,383	81,818,379	207,205,188
Remuneraciones al personal de carácter permanente	76,155,253	329,013	76,484,266	18,283,724	18,283,720	58,200,542
Remuneraciones al personal de carácter transitorio	88,753,638	3,684,900	92,438,538	13,837,074	13,837,070	78,601,464
Remuneraciones adicionales y especiales	17,932,241	40,174	17,972,415	2,103,016	2,103,016	15,869,400
Seguridad social	30,706,718	(780,058)	29,926,660	6,144,819	6,144,819	23,781,841
Otras prestaciones sociales y económicas	41,378,618	1,463,022	42,841,640	11,477,658	11,477,658	31,363,982
B MATERIALES	117,851,541	57,835,430	175,686,971	3,537,738	3,537,738	167,348,234
Materiales de administración, emisión de documentos y artículos oficiales	106,380,324	62,380,478	168,760,802	1,718,440	1,718,440	167,042,362
Alimentos de utilería	0	0	0	0	0	0
Materias primas y materiales de producción y comercialización	0	0	0	0	0	0
Materiales y artículos de construcción y de reparación	66,479	353,544	420,023	337,351	337,351	113,668
Productos químicos, farmacéuticos y de laboratorio	4,231,180	(1,084,747)	3,146,433	0	0	3,146,433
Combustibles, lubricantes y aditivos	3,731,684	985,128	4,716,812	689,181	689,181	4,027,631
Vestuario, blanca, prendas de protección y artículos deportivos	0	291,487	291,487	192,952	192,952	108,535
Herramientas, refacciones y accesorios menores	0	0	0	0	0	0
C SERVICIOS GENERALES	193,824,638	(1,180,408)	192,644,230	23,721,432	27,899,376	164,444,854
Servicios básicos	6,085,054	0	6,085,054	29,222,075	3,291,358	25,930,717
Servicios profesionales, científicos, técnicos y otros servicios	23,854,107	2,587,018	26,441,125	3,050,741	4,927,950	21,513,175
Servicios financieros, bancarios y comerciales	20,089,392	6,813,453	26,902,845	3,050,838	2,797,263	24,105,582
Servicios de instalación, reparación, mantenimiento y conservación	708,580	37,494	746,074	742,550	742,550	4,524
Servicios de comunicación social y publicidad	7,428,188	10,743,744	18,171,932	1,683,578	1,412,693	16,759,239
Servicios de traslado y viáticos	33,737,188	6,180,540	39,917,728	6,532,361	6,532,361	33,385,367
Servicios oficiales	8,848,538	(4,924,181)	3,924,357	420,707	420,707	3,503,650
Otros servicios generales	83,750,360	(30,040,455)	53,709,905	2,412,382	2,408,604	51,301,301
D TRANSFERENCIAS ASIGNACIONES, SUBSIDIOS Y OTRAS AYUDAS	287,130,848	3,785,123	290,915,971	111,071,848	111,071,848	179,844,123
Transferencias Internas y Asignaciones al sector público	0	0	0	0	0	0
Transferencias al exterior	287,130,848	3,785,123	290,915,971	111,071,848	111,071,848	179,844,123
Ayudas Sociales	0	0	0	0	0	0
E BIENES MUEBLES, INMUEBLES E INTANGIBLES	27,111,741	129,803,743	156,915,484	2,158,574	1,043,817	155,871,667
Mobiliario y equipo de administración	21,500,581	1,100,448	22,601,029	963,025	968,438	21,632,591
Mobiliario y Equipo Educativo y Recreativo	100,000	90,811	190,811	212,181	198,276	37,535
Equipo e instrumental médico y de laboratorio	0	0	0	0	0	0
Vehículos y equipo de transporte	0	485,233	485,233	0	0	485,233
Máquinas, otros equipos y herramientas	1,085,000	2,700,000	3,785,000	1,441,019	276,149	3,508,851
Bienes Intangibles	0	125,600,000	125,600,000	0	0	125,600,000
Activos Intangibles	4,326,260	(1,000,000)	3,326,260	0	0	3,326,260
F INVERSION PÚBLICA	0	0	0	0	0	0
Obras Públicas en bienes de dominio público	0	0	0	0	0	0
Obras Públicas en bienes propios	0	0	0	0	0	0
Proyectos productivos y acciones de fomento	0	0	0	0	0	0
G INVERSIONES FINANCIERAS Y OTRAS PROVISIONES	0	0	0	0	0	0
Inversiones para el fomento de actividades productivas	0	0	0	0	0	0
Provisiones para contingencias y otras erogaciones especiales	0	0	0	0	0	0
H PARTICIPACIONES Y APORTACIONES	0	0	0	0	0	0
Participaciones	0	0	0	0	0	0
Aportaciones	0	0	0	0	0	0
Convencios	0	0	0	0	0	0
I DEUDA PÚBLICA	0	0	0	0	0	0
Amortizaciones de la deuda pública	0	0	0	0	0	0
Intereses de la deuda pública	0	0	0	0	0	0
Comisiones de la deuda pública	0	0	0	0	0	0
Gastos de deuda pública	0	0	0	0	0	0
Costos de cobranzas	0	0	0	0	0	0
Adeudos de ejercicios fiscales anteriores (ADEFAS)	0	0	0	0	0	0
Total I Gasto No Etiquetado	844,241,697	189,880,653	1,034,322,109	184,107,131	181,127,643	840,214,078
II Gasto Etiquetado	0	0	0	0	0	0
A SERVICIOS PERSONALES	0	0	0	0	0	0
Remuneraciones al personal de carácter permanente	0	0	0	0	0	0
Remuneraciones al personal de carácter transitorio	0	0	0	0	0	0
Remuneraciones adicionales y especiales	0	0	0	0	0	0
Otras prestaciones sociales y económicas	0	0	0	0	0	0
B MATERIALES	0	0	0	0	0	0
Productos químicos, farmacéuticos y de laboratorio	0	0	0	0	0	0
Herramientas, refacciones y accesorios menores	0	0	0	0	0	0
C SERVICIOS GENERALES	0	0	0	0	0	0
Servicios básicos	0	0	0	0	0	0
Servicios profesionales, científicos, técnicos y otros servicios	0	0	0	0	0	0
Servicios de instalación, reparación, mantenimiento y conservación	0	0	0	0	0	0
Servicios de traslado y viáticos	0	0	0	0	0	0
D TRANSFERENCIAS ASIGNACIONES, SUBSIDIOS Y OTRAS AYUDAS	0	0	0	0	0	0
Transferencias Internas y Asignaciones al sector público	0	0	0	0	0	0
Transferencias al exterior	0	0	0	0	0	0
E BIENES MUEBLES, INMUEBLES E INTANGIBLES	0	0	0	0	0	0
Mobiliario y equipo de administración	0	0	0	0	0	0
Máquinas, otros equipos y herramientas	0	0	0	0	0	0
Activos Intangibles	0	0	0	0	0	0
F INVERSION PÚBLICA	0	0	0	0	0	0
Obras Públicas en bienes de dominio público	0	0	0	0	0	0
Obras Públicas en bienes propios	0	0	0	0	0	0
Proyectos productivos y acciones de fomento	0	0	0	0	0	0
G INVERSIONES FINANCIERAS Y OTRAS PROVISIONES	0	0	0	0	0	0
Inversiones para el fomento de actividades productivas	0	0	0	0	0	0
Provisiones para contingencias y otras erogaciones especiales	0	0	0	0	0	0
H PARTICIPACIONES Y APORTACIONES	0	0	0	0	0	0
Participaciones	0	0	0	0	0	0
Convencios	0	0	0	0	0	0
I DEUDA PÚBLICA	0	0	0	0	0	0
Amortizaciones de la deuda pública	0	0	0	0	0	0
Adeudos de ejercicios fiscales anteriores (ADEFAS)	0	0	0	0	0	0
Total II Gasto Etiquetado	0	0	0	0	0	0

Bajo protesta de decir verdad declaramos que los Estados Financieros y sus Notas son razonablemente correctos y responsabilidad del emisor.

Dr. Mario Alberto Garza Castillo
Consejero Presidente

Dr. Manuel Rubén Domínguez Mena
Director de Administración



Secretaría de
Finanzas y Tesorería
General del Estado